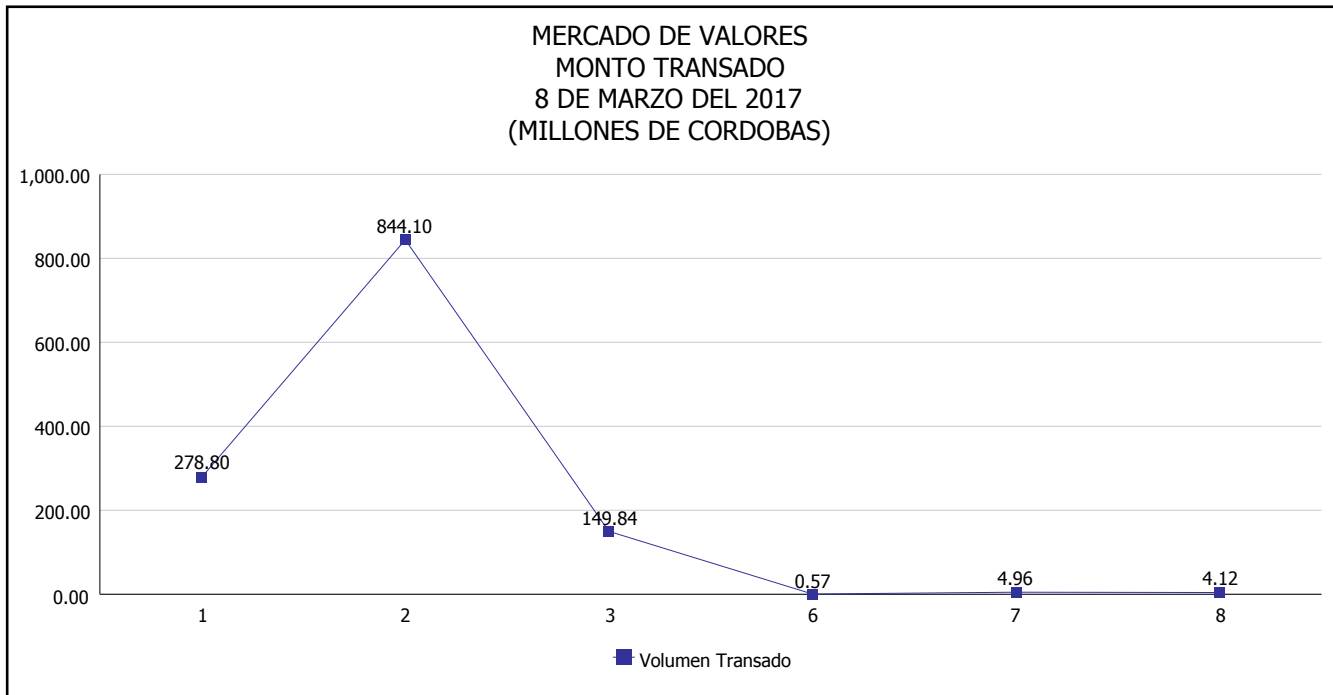


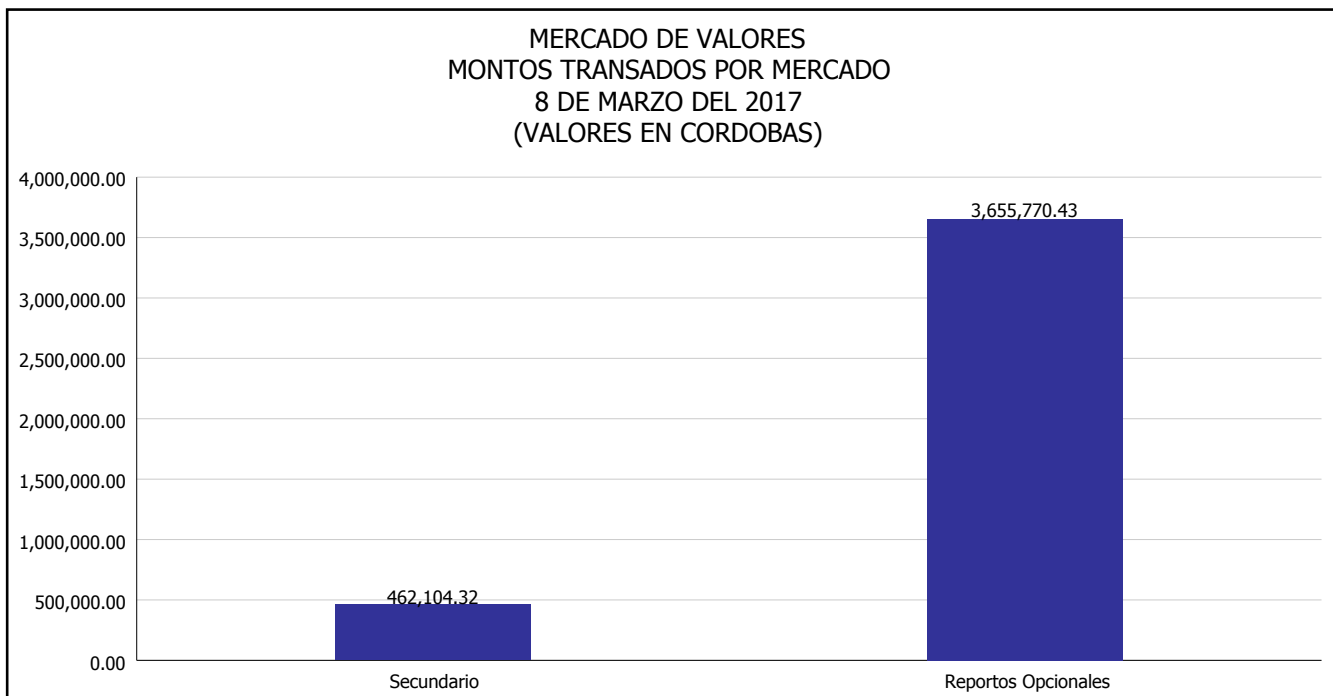


INTENDENCIA DE VALORES INFORME DIARIO MERCADO DE VALORES DE NICARAGUA

Superintendencia de Bancos y de Otras
Instituciones Financieras de Nicaragua



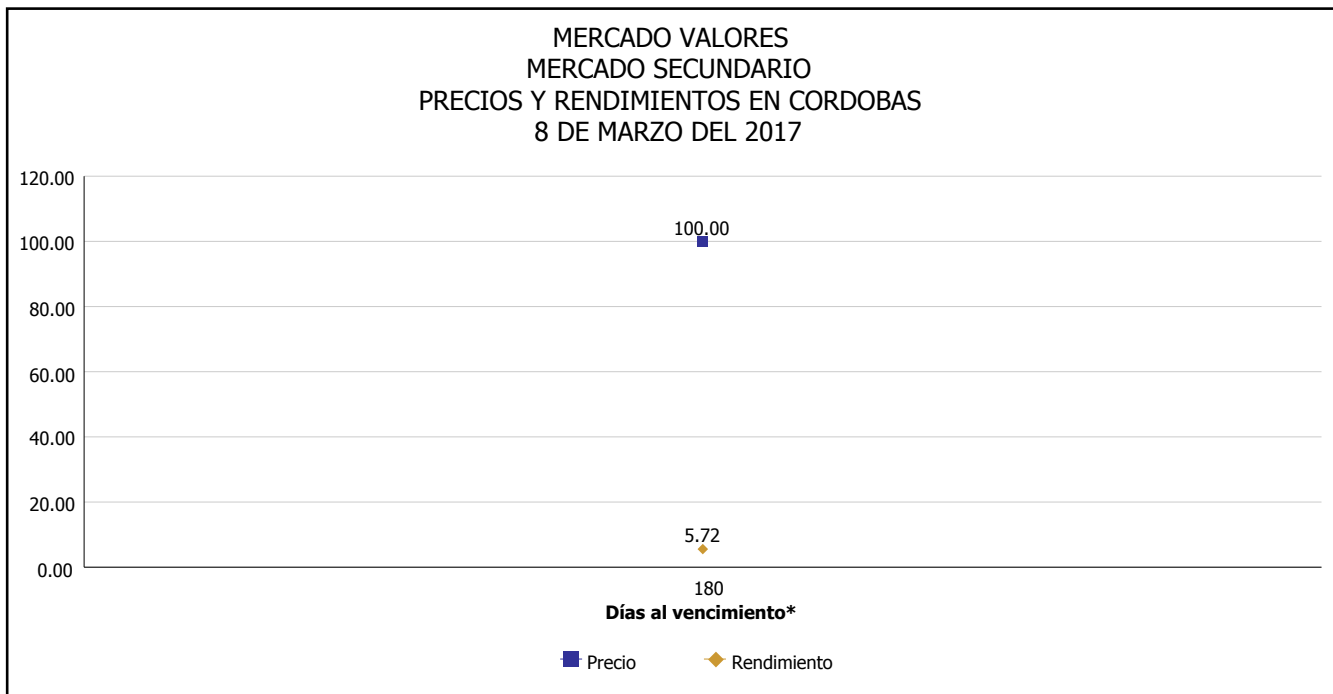
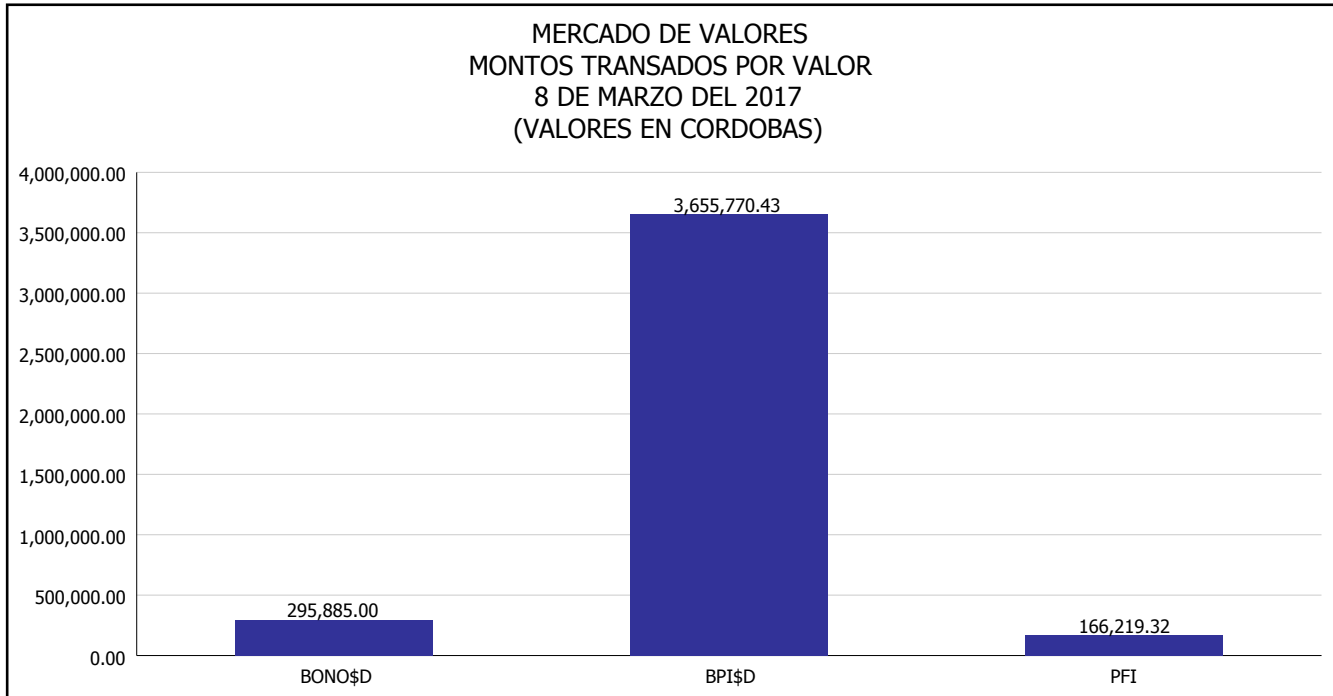
Del 1 al 8 de Marzo del 2017, en el mercado de valores se han transado C\$ 1,282,382,807.51





INTENDENCIA DE VALORES INFORME DIARIO MERCADO DE VALORES DE NICARAGUA

Superintendencia de Bancos y de Otras
Instituciones Financieras de Nicaragua

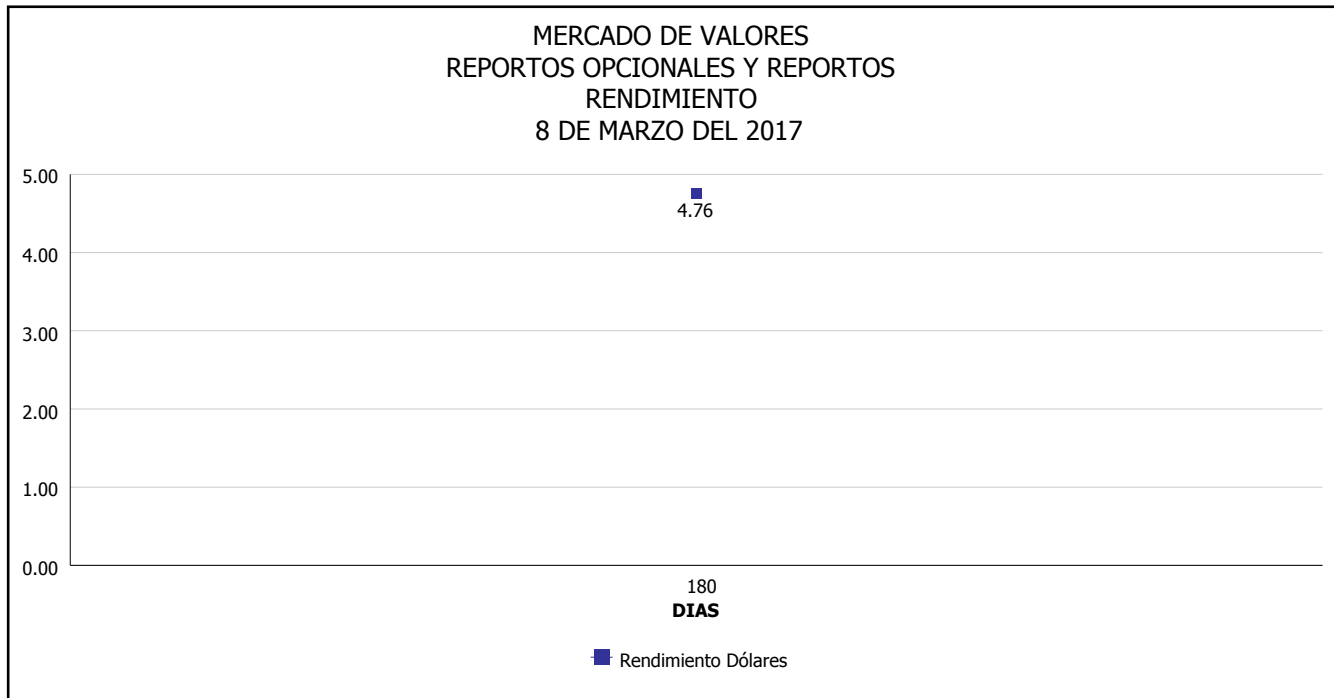


*Para los BPI se presentan años al vencimiento



**INTENDENCIA DE VALORES
INFORME DIARIO
MERCADO DE VALORES DE NICARAGUA**

*Superintendencia de Bancos y de Otras
Instituciones Financieras de Nicaragua*



Fuente: Bolsa de Valores de Nicaragua



Superintendencia de Bancos y de Otras
Instituciones Financieras de Nicaragua

**INTENDENCIA DE VALORES
INFORME DIARIO
MERCADO DE VALORES DE NICARAGUA**

HECHOS RELEVANTES EN MERCADOS INTERNACIONALES

Nueva York, 8 mar (EFE).- Wall Street cerró hoy mixto y con un descenso del 0.33% en el Dow Jones de Industriales, en una jornada que ha destacado por el retroceso en los títulos del sector energético a raíz de una caída en los precios del petróleo.

Al cierre de las operaciones, el Dow Jones acabó en 20,855.73 unidades, mientras que el selectivo S&P 500 descendió un 0.23% hasta las 2,362.98 unidades. Por su parte, el índice compuesto del mercado Nasdaq, en el que cotizan los principales títulos tecnológicos, subió un 0.06% hasta los 5,837.55 enteros.

La sesión estuvo marcada por la caída en el precio del crudo, que en el caso del petróleo de Texas, que se utiliza como referencia en Estados Unidos, fue del 5.38%, el descenso mayor en un sólo día en trece meses. El barril del crudo terminó hoy con un valor de 50.28 dólares, el nivel más bajo desde el 7 de diciembre pasado.

El impacto fue fuerte en los títulos de las empresas petroleras. Las dos más importantes, ExxonMobil y Chevron, integrantes del grupo del Dow Jones, cayeron un 1.81% y un 1.97% respectivamente.

En contraste, la firma tecnológica Microsoft encabezó las ganancias del Dow Jones, gracias a un avance del 0.92%, seguida de la cadena minorista Walmart (0.63%) y del grupo de bricolaje Home Depot (0.62%).

Por sectores, el energético fue el que más perdió, un 2.48%, seguido del sector de empresas de servicios públicos, un 1.51%, y del de materiales básicos, un 0.86%. En cambio, el sector de bienes de consumo cíclico subió un 0.28%, el de salud avanzó un 0.16% y el tecnológico ganó un 0.11%.

En otros mercados, al cierre de Wall Street el oro bajaba a 1,208.8 dólares la onza, la rentabilidad de la deuda pública a diez años subía al 2.554% y el dólar subía ante el euro, que se cambiaba a 1.0543 dólares.

PRINCIPALES ÍNDICES BURSÁTILES EE-UU				
	CIERRE DEL DIA		VARIACIONES	
ÍNDICES	07/03/2017	08/03/2017	ABSOLUTA	RELATIVA
Dow Jones	20,924.76	20,855.73	-69.03	-0.33%
Nasdaq	5,833.93	5,837.55	3.62	0.06%
S&P	2,368.39	2,362.98	-5.41	-0.23%